




CATEGORIAS ECONÔMICAS BRASIL MICROEMPREENDEDOR INDIVIDUAL - MEI – PERÍODO 31/07/2009 A 29/02/2020

Pesquisa realizada pela Diretoria de Estudos e Pesquisas da Asbraf indica números, indicadores e tendências das 50 primeiras categorias profissionais enquadradas na Classificação Nacional de Atividades Econômicas – CNAE no período compreendido entre 31/07/2009 a 29/02/2020. Os elementos indicativos seguem as informações disponibilizadas pela Estatística Simples Nacional - SIMEI, do Ministério da Fazenda.

As cores configuradas sinalizam os setores econômicos e permitem identificar o enquadramento nos ramos: Comércio, Serviços e Indústria.

Legenda:

Setor Comércio: 
 Setor Serviços: 
 Setor Indústria: 

POSIÇÃO	CNAE	DESCRIÇÃO CNAE (50 PRIMEIROS)	TOTAL OPTANTES	%
1	9602501	SALÃO DE CABELEIREIROS E AFINS	758.092	7,77
2	4781400	COMÉRCIO VAREJISTA DE ARTIGOS E ACESSÓRIOS DO VESTUÁRIO	726.053	7,45
3	4399103	SERVIÇOS DE PEDREIRO	430.767	4,42
4	7319002	PROMOTORA DE VENDAS, DISTRIBUIÇÃO DE PANFLETOS, DEMONSTRAÇÃO DE PRODUTOS EM PONTOS DE VENDAS	314.459	3,23
5	5611203	LANCHONETE, CASAS DE CHÁS, SUCOS E AFINS (SERVIÇOS DE ALIMENTAÇÃO)	255.304	2,62
6	5620104	FORNECIMENTO DE ALIMENTOS PREPARADOS, MARMITEX, PIZZARIAS (SEM CONSUMO LOCAL)	237.172	2,43
7	4712100	MERCEARIAS, ARMAZÉNS, EMPÓRIOS, MINI MERCADOS	225.582	2,31
8	9602502	SERVIÇOS DE HIGIENE E BELEZA, MANICURE, MAQUIAGEM, DEPILAÇÃO, ESTÉTICA, CALISTAS	205.314	2,11
9	4321500	SERVIÇOS DE ELETRICISTA, INSTALAÇÃO DE ALARMES, ANTENAS E AFINS	184.936	1,90
10	5612100	SERVIÇOS DE ALIMENTAÇÃO EM BARRACAS, CARRINHOS, VEÍCULOS, TRAILLERS, AMBULANTE	183.265	1,88
11	4723700	COMÉRCIO VAREJISTA DE BEBIDAS, ÁGUA MINERAL, DEPÓSITO DE BEBIDAS	166.271	1,71
12	5611204	BARES E OUTROS ESTABELECIMENTOS ESPECIALIZADOS EM SERVIR BEBIDAS, SEM ENTRETENIMENTO	165.814	1,70
13	4772500	COMÉRCIO VAREJISTA DE COSMÉTICOS, PRODUTOS DE PERFUMARIA E DE HIGIENE PESSOAL	149.347	1,53
14	4930201	TRANSPORTE RODOVIÁRIO DE CARGAS	142.531	1,46
15	9700500	SERVIÇOS DOMÉSTICOS: COZINHEIROS, COPEIROS, ARRUMADEIRAS, MOTORISTAS, LAVADEIRAS, PASSADEIRAS, BABÁS, JARDINEIROS, GOVERNANTAS, CASEIROS, ETC.	140.678	1,44

16	5611201	RESTAURANTES E SIMILARES	140.369	1,44
17	8230001	ORGANIZAÇÃO DE FESTAS, EVENTOS	136.234	1,40
18	4330404	SERVIÇOS DE PINTURA RESIDENCIAL E COMERCIAL	135.325	1,39
19	8599699	AULAS PARTICULARES, CURSOS	132.052	1,35
20	5320202	SERVIÇOS DE ENTREGAS E COLETAS (JORNAIS, DOCUMENTOS, REFEIÇÕES E MEDICAMENTOS)	125.178	1,28
21	8219999	PREPARAÇÃO DE DOCUMENTOS E SERVIÇOS ESPECIALIZADOS DE APOIO ADMINISTRATIVO	123.750	1,27
22	4520001	OFICINAS MECÂNICAS	116.105	1,19
23	9511800	MANUTENÇÃO E INSTALAÇÃO DE EQUIPAMENTOS DE INFORMÁTICA	101.209	1,04
24	1412601	CONFECÇÃO DE ARTIGOS DO VESTUÁRIO	100.160	1,03
25	8599604	INSTRUTOR DE CURSOS GERENCIAIS	93.333	0,96
26	4729699	COMÉRCIO VAREJISTA DE GÊNEROS ALIMENTÍCIOS, CEREAIS, LOJAS DE CONVENIÊNCIA	90.784	0,93
27	1412602	CONFECÇÃO DE ROUPAS SOB MEDIDA (ALFAITES, COSTUREIRAS)	87.656	0,90
28	4923001	SERVIÇOS DE TAXI	81.234	0,83
29	4724500	COMÉRCIO VAREJISTA DE HORTIFRUTIGRANJEIROS	79.860	0,82
30	8712300	ATIVIDADES DE FORNECIMENTO DE INFRA-ESTRUTURA DE APOIO E ASSISTÊNCIA A PACIENTE NO DOMICÍLIO	78.808	0,81
31	4789099	COMÉRCIO VAREJISTA DE ARTIGOS DE DECORAÇÃO DE FESTAS	74.618	0,77
32	4755502	COMÉRCIO VAREJISTA DE ARTIGOS DE ARMARINHOS	73.602	0,75
33	1091102	FABRICAÇÃO DE PRODUTOS DE PADARIA E CONFEITARIA COM PREDOMINÂNCIA DE PRODUÇÃO PRÓPRIA	73.539	0,75
34	3299099	FABRICAÇÃO DE ARTIGOS DIVERSOS (ARTESANATO EM MATERIAIS DIVERSOS)	69.622	0,71
35	3101200	MARCENEIRO (FABRICAÇÃO DE MÓVEIS COM PREDOMINÂNCIA DE MADEIRA)	68.828	0,71
36	4520005	LAVAGEM E LUBRIFICAÇÃO DE VEÍCULOS	68.345	0,70
37	2542000	SERRALHEIRO	65.210	0,67
38	7420001	SERVIÇOS FOTOGRÁFICOS, ATELIER FOTOGRÁFICOS	63.977	0,66
39	4744099	COMÉRCIO VAREJISTA DE MATÉRIAS DE CONSTRUÇÃO EM GERAL	56.721	0,58
40	4520002	PINTURA, LANTERNAGEM E FUNILARIA DE VEÍCULOS	55.976	0,57
41	4929901	TRANSPORTE RODOVIÁRIO COLETIVO DE PASSAGEIROS, SOB REGIME DE FRETAMENTO, NO ÂMBITO MUNICIPAL	55.849	0,57
42	4755503	COMÉRCIO VAREJISTA DE ARTIGOS DE CAMA, MESA E BANHO	55.243	0,57
43	4530703	COMÉRCIO A VAREJO DE PEÇAS E ACESSÓRIOS NOVOS PARA VEÍCULOS AUTOMOTORES	55.119	0,57
44	8130300	ATIVIDADES PAISAGÍSTICAS (JARDINEIRO)	52.676	0,54
45	4789004	COMÉRCIO VAREJISTA DE ANIMAIS VIVOS E ARTIGOS E ALIMENTOS PARA ANIMAIS DE ESTIMAÇÃO	51.874	0,53

46	5229099	OUTRAS ATIVIDADES AUXILIARES DOS TRANSPORTES TERRESTRES NÃO ESPECIFICADAS ANTERIORMENTE (MOTORISTA (POR APLICATIVO OU NÃO) INDEPENDENTE)	50.981	0,52
47	4751201	COMÉRCIO VAREJISTA ESPECIALIZADO DE EQUIPAMENTOS E SUPRIMENTOS DE INFORMÁTICA	50.485	0,52
48	4924800	TRANSPORTADOR DE ESCOLARES	49.805	0,51
49	4322302	INSTALADOR E REPARADOR DE SISTEMAS CENTRAIS DE AR CONDICIONADO, DE VENTILAÇÃO E REFRIGERAÇÃO	48.510	0,50
50	4789001	COMÉRCIO VAREJISTA DE ARTESANATOS, BIJUTERIAS	46.742	0,48
TOTAL			7.095.364	72,78
-	-	OUTRAS 514 CATEGORIAS PROFISSIONAIS	2.654.052	27,22
TOTAL GERAL			9.749.416	100,0

Considerações Técnicas:

No período compreendido de julho/2009 a fevereiro/2020, **564** categorias profissionais que desenvolvem atividades nos setores do comércio, serviços e indústria, optaram pela legalização dos seus negócios por meio da opção aos benefícios e vantagens da Lei Complementar nº 128 de 19 de dezembro de 2008, totalizando **9.749.416** formalizações. Destas **564** categorias profissionais, **50** foram responsáveis por **72,78%** do total das formalizações efetivadas no país, representadas por **7.095.364** enquadramentos.

514 outras categorias profissionais, que representam **2.654.052** enquadramentos aos benefícios da LC 128/2008, correspondem a **27,22%** do total de formalizações.

Até janeiro/2020 foram registrados **9.605.168** formalizações. Ao compararmos com o total de registros até fevereiro/2020, ocorreu um aumento de **144.248 (1,50%)** enquadramentos no período de um mês.

SETOR COMÉRCIO:

Dentre as 50 primeiras categorias profissionais, **20** delas com **2.984.385** enquadramentos, que representam **30,62%** do total das **9.749.416** formalizações, pertencem ao Setor Comércio.

Nesse setor destacam-se as seguintes categorias profissionais:

- **4781400** - Comércio Varejista de Artigos e Acessórios do Vestuário com **726.053** enquadramentos, **7,45%** do total;
- **5611203** - Lanchonete, Casas de Chás, Sucos e Afins (Serviços de Alimentação) com **255.304** enquadramentos, **2,62%** do total;
- **5620104** - Fornecimento de Alimentos Preparados, Marmitex, Pizzarias (sem Consumo Local) com **237.172** enquadramentos, **2,43%** do total.

- **4712100** - Mercadorias, Armazéns, Empórios, Mini Mercados com **225.582** enquadramentos, **2,31%** do total;
- **5612100** - Serviços de Alimentação em Barracas, Carrinhos, Veículos, Trailers, Ambulante com **183.265** enquadramentos, **1,88%** do total;

Essas **Cinco** categorias profissionais do setor comércio representam **16,69%** do total dos enquadramentos realizados.

SETOR SERVIÇOS:

26 categorias com **3.811.334** enquadramentos, **39,09%** do total das **9.749.416** formalizações, desenvolvem suas atividades no Setor de Serviços.

Os destaques deste setor são:

- **9602501** - Salão de Cabeleireiros e Afins com **758.092** enquadramentos, **7,78%** do total;
- **4399103** - Serviços de Pedreiro com **430.767** enquadramentos, **4,42%** do total;
- **7319002** - Serviços de Promotora de Vendas, Distribuição de Panfletos, Demonstração de Produtos em Pontos de Vendas com **314.459** enquadramentos, **3,23%** do total.
- **9602502** - Serviços de Higiene e Beleza, Manicure, Maquiagem, Depilação, Estética, Calistas com **205.314** enquadramentos, **2,11%** do total;
- **4321500** - Serviços de Eletricista, Instalação de Alarmes, Antenas e Afins com **184.936** enquadramentos, **1,90%** do total;

Nesse setor, **cinco** categorias profissionais representam **19,44%** do total dos enquadramentos realizados de julho/2009 a fevereiro/2020.

Ressalte-se que as 10 categorias profissionais, **5** do setor de comércio e **5** do setor de serviços, representam **36,13%** do total dos enquadramentos processados.

SETOR INDÚSTRIA:

Outras **04** categorias, dentre as 50 melhores posicionadas, com **299.645** enquadramentos, que corresponde a **3,07%**, realizam suas atividades no Setor Indústria.

No setor indústria destaca-se a categoria

- **1412602** - Confecção de Roupas sob Medida (Alfaiates, Costureiras) com **87.656** enquadramentos, **0,90%** do total, posicionando-se na **27ª** colocação.

De setembro de 2019 a fevereiro de 2020, ocorreu a troca de 01 categoria entre as 50 primeiras categorias profissionais enquadradas na Classificação Nacional de Atividades Econômicas – CNAE:

Nova inclusão entre as 50 primeiras categorias:

- **5229099:** Outras Atividades Auxiliares dos Transportes Terrestres não Especificadas Anteriormente (Motorista (por Aplicativo ou não) Independente, ficando na **46ª** posição com **50.981** formalizações (0,52%).

Exclusão do grupo das 50 primeiras categorias:

- **7319003:** Operador de Marketing Direto, no momento está na **54ª** posição (**42.738**).

VARIAÇÃO DE FORMALIZAÇÕES DAS 50 PRIMEIRAS CATEGORIAS DE 30/09/2019 ATÉ 29/02/2020 (05 MESES)

POSIÇÃO ATUAL	POSIÇÃO ANTERIOR	CNAE	DESCRIÇÃO	Total de Optantes 30/09/19	Total de Optantes 29/02/2020	VARIAÇÃO %
1	1	9602501	Cabeleireiro (a) independente	707.715	758.092	7,12%
2	2	4781400	Comerciante de vestuário	687.746	726.053	5,57%
3	3	4399103	Pedreiro independente	398.065	430.767	8,22%
4	4	7319002	Promotor(a) de Vendas	274.080	314.459	14,73%
5	5	5611203	Lanchonetes	239.362	255.304	6,66%
6	6	5620104	Fornecedor de alimentos (marmitas)	213.686	237.172	10,99%
7	7	4712100	Mercearias, armazens	212.410	225.582	6,20%
8	8	9602502	Serviços de Higiene e Beleza	190.126	205.314	7,99%
9	9	4321500	Serviços de eletricitista	173.446	184.936	6,62%
10	10	5612100	Serviços de alimentação	171.384	183.265	6,93%
11	12	4723700	Comércio varejista de bebidas	156.042	166.271	6,56%
12	11	5611204	Bares e serviços de bebidas	164.524	165.814	0,78%
13	13	4772500	Comércio varejista de comércio	142.438	149.347	4,85%
14	14	4930201	Transporte rodoviário de cargas	126.747	142.531	12,45%
15	18	9700500	Serviços domésticos	121.899	140.678	15,41%
16	17	5611201	Restaurantes e similares	122.475	140.369	14,61%
17	16	8230001	Organização de festas, eventos	126.133	136.234	8,00%
18	15	4330404	Serviços de pintura	126.345	135.325	7,11%
19	19	8599699	Aulas particulares, cursos	119.253	132.052	70,73%
20	20	5320202	Serviços de entregas e coletas	112.805	125.178	10,97%
21	23	8219999	Preparação de documentos	104.100	123.750	18,88%
22	22	4520001	Oficinas mecânicas	109.131	116.105	6,39%
23	24	9511800	Manutenção informática	95.093	101.209	6,43%
24	25	1412601	Confecção de artigos de vestuário	94.798	100.160	5,66%

25	26	8599604	Instrutor de cursos gerenciais	84.477	93.333	10,48%
26	21	4729699	Comércio varejistas alimentos	112.465	90.784	-19,28%
27	27	1412602	Confecção de roupas sob medidas	84.139	87.656	4,18%
28	28	4923001	Serviços de Taxi	77.423	81.234	4,92%
29	48	4724500	Comércio hortifrutigranjeiros	46.693	79.860	71,03%
30	31	8712300	Assistência a paciente em domicílio	67.798	78.808	16,24%
31	29	4789099	Comércio artigo de festas	70.945	74.618	5,18%
32	30	4755502	Comércio artigos de armarinhos	70.483	73.602	4,43%
33	32	1091102	Fabricação produtos de padaria	66.081	73.539	11,29%
34	33	3299099	Fabricação de artigos diversos	65.420	69.622	6,42%
35	35	3101200	Marceneiro fabricação de móveis	63.791	68.828	7,90%
36	34	4520005	Lavagem e lubrificação de veículos	64.075	68.345	6,66%
37	36	2542000	Serralheiro	61.313	65.210	6,36%
38	37	7420001	Serviços fotográficos	59.619	63.977	7,31%
39	39	4744099	Comércio materiais de construção	53.347	56.721	6,32%
40	40	4520002	Pintura, lanternagem e funilaria	52.640	55.976	6,34%
41	42	4929901	Transporte rodoviário coletivo	50.355	55.849	10,91%
42	38	4755503	Comércio artigos de cama e mesa	53.586	55.243	3,09%
43	41	4530703	Comércio peças e acessórios veículos	51.591	55.119	6,84%
44	43	8130300	Jardineiro atividades paisagísticas	48.977	52.676	7,55%
45	44	4789004	Comércio de animais vivos	48.894	51.874	6,09%
46	416	5229099	Motorista aplicativo (Uber)	4	50.981	1.174,53%
47	45	4751201	Comércio equipamentos de TI	48.118	50.485	4,92%
48	47	4924800	Transportador de escolares	47.284	49.805	5,33%
49	49	4322302	Instalador ar condicionado	44.534	48.510	8,93%
50	50	4789001	Comércio artesanato, bijuterias	44.045	46.742	6,12%
		TOTAL		6.575.437	7.095.364	7,91%

Destaques:

A Atividade Econômica CNAE 5229099 - Outras Atividades Auxiliares dos Transportes Terrestres não Especificadas Anteriormente (Motorista (por aplicativo ou não) Independente, apresentou nos últimos 05 meses, no período de 30 de setembro de 2019 a 29 de fevereiro de 2020, a maior taxa de crescimento, elevando o número de microempreendedores individuais – MEI nessa categoria de 4 para 50.981, o que representa o expressivo percentual de expansão de 1.174,53%.

Outras duas categorias profissionais CNAE 4724500 - Comércio Varejista de Hortifrutigranjeiros e CNAE 8599699 - Aulas Particulares, Cursos, apresentaram elevadas taxas de expansão com 71,03% e 70,73% respectivamente. Todas as categorias econômicas que obtiveram maiores evoluções são do setor de serviços e de comércio.

A única Categoria Profissional entre as 50 primeiras categorias que não apresentou crescimento no período de 30/09/2019 a 29/02/2020 foi a atividade econômica 4729699 – Comércio Varejista de Gêneros Alimentícios, Cereais, Lojas de Conveniência, com uma variação a menor de – 19,28%.

NÚMEROS DE FORMALIZAÇÕES POR ESTADO ATÉ 29/02/2020

UF	TOTAL
AC	14.776
AL	94.528
AM	84.325
AP	16.394
BA	526.870
CE	308.741
DF	174.630
ES	249.679
GO	339.624
MA	113.892
MG	1.106.497
MS	138.320
MT	168.628
PA	203.848
PB	133.939
PE	307.932
PI	78.516
PR	609.603
RJ	1.126.793
RN	124.294
RO	56.915
RR	14.917
RS	594.261
SC	402.570
SE	60.637
SP	2.631.572
TO	66.715
TOTAL	9.749.416

VARIAÇÃO DE FORMALIZAÇÕES POR ESTADO DE 30/09/2019 ATÉ 29/02/2020 (05 MESES)

UF	30/09/2019	29/02/2020	% VARIAÇÃO
AC	13.123	14.776	12,60%
AL	87.948	94.528	7,48%
AM	76.300	84.325	10,52%
AP	14.965	16.394	9,55%
BA	490.883	526.870	7,33%
CE	286.227	308.741	7,87%
DF	162.043	174.630	7,77%
ES	232.889	249.679	7,21%
GO	314.508	339.624	7,99%
MA	105.626	113.892	7,83%
MG	1.029.562	1.106.497	7,48%
MS	129.052	138.320	7,18%
MT	158.118	168.628	6,65%
PA	190.502	203.848	7,00%
PB	124.928	133.939	7,21%
PE	285.165	307.932	7,98%
PI	73.314	78.516	7,10%
PR	557.579	609.603	9,33%
RJ	1.048.601	1.126.793	7,44%
RN	115.986	124.294	7,16%
RO	53.079	56.915	7,23%
RR	13.809	14.917	8,02%
RS	551.209	594.261	7,81%
SC	370.013	402.570	8,80%
SE	55.619	60.637	9,02%
SP	2.427.250	2.631.572	8,41%
TO	62.866	66.715	8,41%
TOTAL	9.031.164	9.749.416	7,95%

Destaques:

- O percentual de formalizações do MEI por estados no período compreendido entre 30 de setembro de 2019 a 29 de fevereiro de 2020 indica uma expressiva média nacional de formalização de 7,95%. Os Estados da Região Norte, Acre (12,60%), Amazonas (10,52%) e Amapá (9,55%) apresentam, juntamente com o Estado do Paraná (9,33%), as maiores taxas de adesão aos benefícios da Lei Complementar 128/2018 que criou a figura jurídica do Microempreendedor Individual – MEI.

Brasília, 18 de março de 2020

**Responsabilidade Técnica:
Diretoria de Estudos e Pesquisas da Asbraf**



**SHS Quadra 2, Bloco J, Bonaparte Hotel, Mezanino Salas 101 / 102
Brasília – DF, CEP: 70322.901, Telefones (61) 3213-2121 / (61) 99161-1031**