




OPTANTES SIMEI CNAE BRASIL – 31/JULHO/2009 A 30/SETEMBRO/2019

Os números indicados a seguir correspondem às 50 primeiras categorias profissionais enquadradas na Classificação Nacional de Atividades Econômicas – CNAE. Os elementos indicativos seguem as informações disponibilizadas pela Estatística Simples Nacional - SIMEI, do Ministério da Fazenda.

As cores configuradas sinalizam os setores econômicos e permitem identificar o enquadramento nos ramos: Comércio, Serviços e Indústria.

Legenda:

Setor Comércio: 
 Setor Serviços: 
 Setor Indústria: 

POSIÇÃO	CNAE	DESCRIÇÃO CNAE (50 PRIMEIROS)	TOTAL OPTANTES	%
1	9602501	SALÃO DE CABELEIREIROS E AFINS	707.715	7,83
2	4781400	COMÉRCIO VAREJISTA DE ARTIGOS E ACESSÓRIOS DO VESTUÁRIO	687.746	7,61
3	4399103	SERVIÇOS DE PEDREIRO	398.065	4,41
4	7319002	PROMOTORA DE VENDAS, DISTRIBUIÇÃO DE PANFLETOS, DEMONSTRAÇÃO DE PRODUTOS EM PONTOS DE VENDAS	274.080	3,03
5	5611203	LANCHONETE, CASAS DE CHÁS, SUCOS E AFINS (SERVIÇOS DE ALIMENTAÇÃO)	239.362	2,65
6	5620104	FORNECIMENTO DE ALIMENTOS PREPARADOS, MARMITEX, PIZZARIAS (SEM CONSUMO LOCAL)	213.686	2,37
7	4712100	MERCEARIAS, ARMAZÉNS, EMPÓRIOS, MINI MERCADOS	212.410	2,35
8	9602502	SERVIÇOS DE HIGIENE E BELEZA, MANICURE, MAQUIAGEM, DEPILAÇÃO, ESTÉTICA, CALISTAS	190.126	2,11
9	4321500	SERVIÇOS DE ELETRICISTA, INSTALAÇÃO DE ALARMES, ANTENAS E AFINS	173.446	1,92
10	5612100	SERVIÇOS DE ALIMENTAÇÃO EM BARRACAS, CARRINHOS, VEÍCULOS, TRAILLERS, AMBULANTE	171.384	1,90
11	5611204	BARES E OUTROS ESTABELECIMENTOS ESPECIALIZADOS EM SERVIR BEBIDAS, SEM ENTRETENIMENTO	164.524	1,82
12	4723700	COMÉRCIO VAREJISTA DE BEBIDAS, ÁGUA MINERAL, DEPÓSITO DE BEBIDAS	156.042	1,73
13	4772500	COMÉRCIO VAREJISTA DE COSMÉTICOS, PRODUTOS DE PERFUMARIA E DE HIGIENE PESSOAL	142.438	1,58
14	4930201	TRANSPORTE RODOVIÁRIO DE CARGAS	126.747	1,40
15	4330404	SERVIÇOS DE PINTURA RESIDENCIAL E COMERCIAL	126.345	1,40
16	8230001	ORGANIZAÇÃO DE FESTAS, EVENTOS	126.133	1,40
17	5611201	RESTAURANTES E SIMILARES	122.475	1,36
18	9700500	SERVIÇOS DOMÉSTICOS: COZINHEIROS, COPEIROS, ARRUMADEIRAS, MOTORISTAS, LAVADEIRAS, PASSADEIRAS, BABÁS, JARDINEIROS, GOVERNANTAS, CASEIROS, ETC.	121.899	1,35

19	8599699	AULAS PARTICULARES, CURSOS	119.253	1,32
20	5320202	SERVIÇOS DE ENTREGAS E COLETAS (JORNAIS, DOCUMENTOS, REFEIÇÕES E MEDICAMENTOS)	112.805	1,25
21	4729699	COMÉRCIO VAREJISTA DE GÊNEROS ALIMENTÍCIOS, CEREAIS, LOJAS DE CONVENIÊNCIA	112.465	1,25
22	4520001	OFICINAS MECÂNICAS	109.131	1,21
23	8219999	PREPARAÇÃO DE DOCUMENTOS E SERVIÇOS ESPECIALIZADOS DE APOIO ADMINISTRATIVO	104.100	1,15
24	9511800	MANUTENÇÃO E INSTALAÇÃO DE EQUIPAMENTOS DE INFORMÁTICA	95.093	1,05
25	1412601	CONFECÇÃO DE ARTIGOS DO VESTUÁRIO	94.798	1,05
26	8599604	INSTRUTOR DE CURSOS GERENCIAIS	84.477	0,94
27	1412602	CONFECÇÃO DE ROUPAS SOB MEDIDA (ALFAITES, COSTUREIRAS)	84.139	0,93
28	4923001	SERVIÇOS DE TAXI	77.423	0,86
29	4789099	COMÉRCIO VAREJISTA DE ARTIGOS DE DECORAÇÃO DE FESTAS	70.945	0,79
30	4755502	COMÉRCIO VAREJISTA DE ARTIGOS DE ARMARINHOS	70.483	0,78
31	8712300	ATIVIDADES DE FORNECIMENTO DE INFRA-ESTRUTURA DE APOIO E ASSISTÊNCIA A PACIENTE NO DOMICÍLIO	67.798	0,75
32	1091102	FABRICAÇÃO DE PRODUTOS DE PADARIA E CONFEITARIA COM PREDOMINÂNCIA DE PRODUÇÃO PRÓPRIA	66.081	0,73
33	3299099	FABRICAÇÃO DE ARTIGOS DIVERSOS (ARTESANATO EM MATERIAIS DIVERSOS)	65.420	0,72
34	4520005	LAVAGEM E LUBRIFICAÇÃO DE VEÍCULOS	64.075	0,71
35	3101200	MARCENEIRO (FABRICAÇÃO DE MÓVEIS COM PREDOMINÂNCIA DE MADEIRA)	63.791	0,71
36	2542000	SERRALHEIRO	61.313	0,68
37	7420001	SERVIÇOS FOTOGRÁFICOS, ATELIER FOTOGRÁFICOS	59.619	0,66
38	4755503	COMÉRCIO VAREJISTA DE ARTIGOS DE CAMA, MESA E BANHO	53.586	0,59
39	4744099	COMÉRCIO VAREJISTA DE MATÉRIAS DE CONSTRUÇÃO EM GERAL	53.347	0,59
40	4520002	PINTURA, LANTERNAGEM E FUNILARIA DE VEÍCULOS	52.640	0,58
41	4530703	COMÉRCIO A VAREJO DE PEÇAS E ACESSÓRIOS NOVOS PARA VEÍCULOS AUTOMOTORES	51.591	0,57
42	4929901	TRANSPORTE RODOVIÁRIO COLETIVO DE PASSAGEIROS, SOB REGIME DE FRETAMENTO, NO ÂMBITO MUNICIPAL	50.355	0,56
43	8130300	ATIVIDADES PAISAGÍSTICAS (JARDINEIRO)	48.977	0,54
44	4789004	COMÉRCIO VAREJISTA DE ANIMAIS VIVOS E ARTIGOS E ALIMENTOS PARA ANIMAIS DE ESTIMAÇÃO	48.894	0,54
45	4751201	COMÉRCIO VAREJISTA ESPECIALIZADO DE EQUIPAMENTOS E SUPRIMENTOS DE INFORMÁTICA	48.118	0,53
46	7319003	OPERADOR DE MARKETING DIRETO	47.541	0,53
47	4924800	TRANSPORTADOR DE ESCOLARES	47.284	0,52
48	4724500	COMÉRCIO VAREJISTA DE HORTIFRUTIGRANJEIROS	46.693	0,52
49	4322302	INSTALADOR E REPARADOR DE SISTEMAS CENTRAIS DE AR CONDICIONADO, DE VENTILAÇÃO E REFRIGERAÇÃO	44.534	0,49

50	4789001	COMÉRCIO VAREJISTA DE ARTESANATOS, BIJUTERIAS	44.045	0,49
TOTAL			6.575.437	72,81
-	-	OUTRAS 525 CATEGORIAS PROFISSIONAIS	2.455.727	27,19
TOTAL GERAL			9.031.164	100,0

Considerações Técnicas:

No período compreendido de julho/2009 a setembro/2019, **575** categorias profissionais que desenvolvem atividades nos setores do comércio, serviços e indústria, optaram pela legalização dos seus negócios por meio da opção aos benefícios e vantagens da Lei Complementar nº 128 de 19 de dezembro de 2008, totalizando **9.031.164** formalizações. De julho/2009 a abril/2019 ocorreram 8.336.541 formalizações, ou seja, houve um aumento em torno de **8,33%** (694.623) no período de 05 meses.

Destas **575** categorias profissionais, **50** foram responsáveis por **72,81%** do total das formalizações efetivadas no país, representadas por **6.575.437** enquadramentos. De julho/2009 a maio/2019 essas 50 categorias foram responsáveis por 6.071.911 formalizações. Nota-se um acréscimo em torno de **8,29%** (503.526) formalizações no período de 05 meses.

525 outras categorias profissionais, que representam **2.455.727** enquadramentos aos benefícios da LC 128/2008, correspondem a **27,19%** do total de formalizações.

SETOR COMÉRCIO:

Dentre as 50 primeiras categorias profissionais, **20** delas com **2.805.032** enquadramentos, que representam **31,07%** do total das **9.031.164** formalizações, pertencem ao Setor Comércio.

Nesse setor destacam-se as seguintes categorias profissionais:

- **4781400** - Comércio Varejista de Artigos e Acessórios do Vestuário com **687.746** enquadramentos, **7,61%** do total;
- **5611203** - Lanchonete, Casas de Chás, Sucos e Afins (Serviços de Alimentação) com **239.362** enquadramentos, **2,65%** do total;
- **5620104** - Fornecimento de Alimentos Preparados, Marmitex, Pizzarias (sem Consumo Local) com **213.686** enquadramentos, **2,37%** do total.
- **4712100** - Mercarias, Armazéns, Empórios, Mini Mercados com **212.410** enquadramentos, **2,35%** do total;
- **5612100** - Serviços de Alimentação em Barracas, Carrinhos, Veículos, Trailers, Ambulante com **171.384** enquadramentos, **1,90%** do total;

Essas **Cinco** categorias profissionais do setor comércio representam **16,88%** do total dos enquadramentos realizados.

SETOR SERVIÇOS:

26 categorias com **3.490.974** enquadramentos, **38,65%** do total das **50** primeiras, desenvolvem suas atividades no Setor de Serviços.

Os destaques deste setor são:

- **9602501** - Salão de Cabeleireiros e Afins com **707.715** enquadramentos, **7,83%** do total;
- **4399103** - Serviços de Pedreiro com **398.065** enquadramentos, **4,41%** do total;
- **7319002** - Serviços de Promotora de Vendas, Distribuição de Panfletos, Demonstração de Produtos em Pontos de Vendas com **274.080** enquadramentos, **3,03%** do total.
- **9602502** - Serviços de Higiene e Beleza, Manicure, Maquiagem, Depilação, Estética, Calistas com **190.126** enquadramentos, **2,11%** do total;
- **4321500** - Serviços de Eletricista, Instalação de Alarmes, Antenas e Afins com **173.446** enquadramentos, **1,92%** do total;

Nesse setor, **cinco** categorias profissionais representam **19,30%** do total dos enquadramentos realizados de julho/2009 a setembro de 2019.

Ressalte-se que as 10 categorias profissionais, **5** do setor de comércio e **5** do setor de serviços, representam **36,18%** do total dos enquadramentos processados.

SETOR INDÚSTRIA:

Outras **04** categorias, dentre as 50 melhores posicionadas, com **279.431** enquadramentos, que corresponde a **3,09%**, realizam suas atividades no Setor Indústria.

No setor indústria destaca-se a categoria

- **1412602** - Confecção de Roupas sob Medida (Alfaiates, Costureiras) com **84.139** enquadramentos, **0,93%** do total, posicionando-se na **27ª** colocação.

De abril de 2019 a setembro de 2019, ocorreu a troca de 01 categoria entre as 50 primeiras categorias profissionais enquadradas na Classificação Nacional de Atividades Econômicas – CNAE:

Entrou entre as 50 primeiras categorias:

- **4929901**: Transporte Rodoviário Coletivo de Passageiros, sob Regime de Fretamento, no Âmbito Municipal ficando na **42ª** posição com **50.355**

formalizações (0,56%). Anteriormente estava na **54^a** com **36.309** enquadramentos, isso nos mostra um acréscimo de **38,68%** (14.046) em 04 meses.

Saiu do grupo das 50 primeiras categorias:

- **8592999**: Ensino de Arte e Cultura não especificado anteriormente: Ensino de Outras Atividades Ligadas à Arte e Cultura, tais como Artesanato, Pintura, Escultura, etc. anteriormente na **50^a** posição (**37.808**), no momento está na **53^a** (**40.340**), caiu de posição, mas houve um aumento de 2.532 enquadramentos (**6,70%**).

VARIAÇÃO DE FORMALIZAÇÕES DAS 50 PRIMEIRAS CATEGORIAS DE 30/04/2019 ATÉ 30/09/2019 (05 MESES)

POSIÇÃO ATUAL	POSIÇÃO ANTERIOR	CNAE	Total de Optantes 30/04/19	Total de Optantes 30/09/19	% VARIAÇÃO
1	1	9602501	658.548	707.715	7,47%
2	2	4781400	651.281	687.746	5,60%
3	3	4399103	366.591	398.065	8,59%
4	4	7319002	228.921	274.080	19,73%
5	5	5611203	223.127	239.362	7,28%
6	7	5620104	191.495	213.686	11,59%
7	6	4712100	201.516	212.410	5,41%
8	8	9602502	175.716	190.126	8,20%
9	10	4321500	162.321	173.446	6,85%
10	11	5612100	159.367	171.384	7,54%
11	9	5611204	163.829	164.524	0,42%
12	12	4723700	147.714	156.042	5,64%
13	13	4772500	135.857	142.438	4,84%
14	16	4930201	112.103	126.747	13,06%
15	14	4330404	117.561	126.345	7,47%
16	15	8230001	116.018	126.133	8,72%
17	17	5611201	107.499	122.475	13,93%
18	19	9700500	106.049	121.899	14,95%
19	18	8599699	107.160	119.253	11,28%
20	22	5320202	97.361	112.805	15,86%
21	20	4729699	104.654	112.465	7,46%
22	21	4520001	101.464	109.131	7,56%
23	25	8219999	85.830	104.100	21,29%
24	24	9511800	88.846	95.093	7,03%
25	23	1412601	89.683	94.798	5,70%
26	27	8599604	75.108	84.477	12,47%
27	26	1412602	80.635	84.139	4,35%

28	28	4923001	71.384	77.423	8,46%
29	30	4789099	66.770	70.945	6,25%
30	29	4755502	67.636	70.483	4,21%
31	35	8712300	58.168	67.798	16,56%
32	32	1091102	59.309	66.081	11,42%
33	31	3299099	61.771	65.420	5,91%
34	33	4520005	59.267	64.075	8,11%
35	34	3101200	59.167	63.791	7,82%
36	36	2542000	57.167	61.313	7,25%
37	37	7420001	55.750	59.619	6,94%
38	39	4755503	51.697	53.586	3,65%
39	40	4744099	49.904	53.347	6,90%
40	41	4520002	49.184	52.640	7,03%
41	42	4530703	48.140	51.591	7,17%
42	54	4929901	36.309	50.355	38,68%
43	44	8130300	45.672	48.977	7,24%
44	46	4789004	45.257	48.894	8,04%
45	43	4751201	45.935	48.118	4,75%
46	38	7319003	52.597	47.541	-9,61%
47	45	4924800	45.502	47.284	3,92%
48	47	4724500	43.913	46.693	6,33%
49	49	4322302	41.672	44.534	6,87%
50	48	4789001	41.987	44.045	4,90%
		TOTAL	6.070.412	6.575.437	8,32%

Destaques:

A Atividade Econômica CNAE 4929901 - Transporte Rodoviário Coletivo de Passageiros, sob Regime de Fretamento, no Âmbito Municipal (aluguel de ônibus, municipal, com motorista; locação de transporte rodoviário coletivo de passageiros, sob regime de fretamento, municipal transporte rodoviário de funcionários), apresentou nos últimos 05 meses, no período de 30 de abril a 30 de setembro de 2019, a maior taxa de crescimento, elevando o número de microempreendedores individuais – MEI nessa categoria de 36.309 para 50.355, o que representa o expressivo percentual de expansão de 38,68%.

Outras duas categorias profissionais CNAE 8219999 - Preparação de Documentos e Serviços Especializados de Apoio Administrativo e CNAE 7319002 Promotora de Vendas, Distribuição de Panfletos, Demonstração de Produtos em Pontos de Vendas, apresentaram elevadas taxas de expansão com 21,29% e 19,73% respectivamente. Todas as categorias econômicas que obtiveram maiores evoluções são do setor de serviços.

A única Categoria Profissional entre as 50 primeiras categorias que não apresentou crescimento no período de 30/04/2019 a 30/09/2019 foi a atividade econômica 7319003 – Operador de Marketing Direto (marketing promocional, publicidade por

mala direta, publicidade por telefone, publicidades atividades de representantes, telemarketing sem comercialização de mercadorias e serviços), com uma variação a menor de - 9,61%.

NÚMEROS DE FORMALIZAÇÕES POR ESTADO ATÉ 30/09/2019

UF	TOTAL
AC	13.123
AL	87.948
AM	76.300
AP	14.965
BA	490.883
CE	286.227
DF	162.043
ES	232.889
GO	314.508
MA	105.626
MG	1.029.562
MS	129.052
MT	158.118
PA	190.502
PB	124.928
PE	285.165
PI	73.314
PR	557.579
RJ	1.048.601
RN	115.986
RO	53.079
RR	13.809
RS	551.209
SC	370.013
SE	55.619
SP	2.427.250
TO	62.866
TOTAL	9.031.164

VARIAÇÃO DE FORMALIZAÇÕES POR ESTADO DE 30/04/2019 ATÉ 30/09/2019 (05 MESES)

UF	30/04/2019	30/09/2019	% VARIAÇÃO
AC	10.948	13.123	19,87%
AL	82.048	87.948	7,19%
AM	68.460	76.300	11,45%
AP	13.603	14.965	10,01%
BA	455.548	490.883	7,76%

CE	264.291	286.227	8,30%
DF	148.918	162.043	8,81%
ES	216.319	232.889	7,66%
GO	289.462	314.508	8,65%
MA	97.089	105.626	8,79%
MG	952.727	1.029.562	8,06%
MS	119.135	129.052	8,32%
MT	145.741	158.118	8,49%
PA	176.309	190.502	8,05%
PB	116.246	124.928	7,47%
PE	262.548	285.165	8,61%
PI	67.984	73.314	7,84%
PR	512.475	557.579	8,80%
RJ	963.558	1.048.601	8,83%
RN	107.416	115.986	7,98%
RO	49.028	53.079	8,26%
RR	12.553	13.809	10,01%
RS	509.484	551.209	8,19%
SC	335.810	370.013	10,19%
SE	51.195	55.619	8,64%
SP	2.213.361	2.427.250	9,66%
TO	58.818	62.866	6,88%
TOTAL	8.301.074	9.031.164	8,80%

Destaques:

- O percentual de formalizações do MEI por estados no período compreendido entre 30 de abril a 30 de setembro de 2019 indica uma expressiva média nacional de formalização de 8,80%. Os Estados da Região Norte, Acre (19,87%), Amazonas (11,45%), Amapá (10,01%) e Roraima (10,01%), apresentam, juntamente com o Estado de Santa Catarina (10,19%), as maiores taxas de adesão aos benefícios da Lei Complementar 128/2018 que criou a figura jurídica do Microempreendedor Individual – MEI.

Brasília, 07 de outubro de 2019

Responsabilidade Técnica:

Diretoria de Estudos e Pesquisas da Asbraf

SHS Quadra 2, Bloco J, Bonaparte Hotel, Mezanino Salas 101 / 102

Brasília – DF, CEP: 70322.901, Telefones (61) 3213-2121 / (61) 99161-1031